

ОТЧЕТ О ФИНАНСОВЫХ РЕЗУЛЬТАТАХ ДЕЯТЕЛЬНОСТИ

на 1 января 2021 г.

Главный распорядитель, распорядитель, получатель бюджетных средств,
главный администратор, администратор доходов бюджета,
главный администратор, администратор источников финансирования
дефицита бюджета

МКДОУ д/сад с.ПаршевниковаНаименование бюджета (публично-правового образования) Бюджет муниципального образования

Периодичность: годовая

Единица измерения: руб.

Форма по ОКУД	КОДЫ
Дата	0503121
по ОКПО	01.01.2021
ИНН	ПБС
Глава по БК	3843003667
по ОКТМО	25648402
по ОКЕИ	383

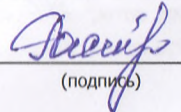

Наименование показателя	Код строки	Код по КОСГУ	Бюджетная деятельность	Средства во временном распоряжении	Итого
1	2	3	4	5	6
Доходы (стр.020 + стр.030 + стр.040 + стр.050 + стр.060 + стр.070 + стр.090 + стр.100 + стр.110)	010	100	62 564,73	-	62 564,73
<i>Налоговые доходы</i>	020	110	-	-	-
в том числе:			-	-	-
	020		-	-	-
<i>Доходы от собственности</i>	030	120	-	-	-
в том числе:			-	-	-
	030		-	-	-
<i>Доходы от оказания платных услуг (работ), компенсаций затрат</i>	040	130	62 540,73	-	62 540,73
в том числе:			-	-	-
Доходы от оказания платных услуг (работ)	040	131	62 540,73	-	62 540,73
<i>Штрафы, пени, неустойки, возмещения ущерба</i>	050	140	-	-	-
в том числе:			-	-	-
	050		-	-	-
<i>Безвозмездные денежные поступления текущего характера</i>	060	150	-	-	-
в том числе:			-	-	-
	060		-	-	-
<i>Безвозмездные денежные поступления капитального характера</i>	070	160	-	-	-
в том числе:			-	-	-
	070		-	-	-
<i>Доходы от операций с активами</i>	090	170	-	-	-
в том числе:			-	-	-

	090		-	-	-
<i>Прочие доходы</i>	100	180	-	-	-
в том числе:			-	-	-
	100		-	-	-
<i>Безвозмездные неденежные поступления в сектор государственного управления</i>	110	190	24,00	-	24,00
в том числе:			-	-	-
Безвозмездные неденежные поступления текущего характера от физических лиц	110	193	24,00	-	24,00
Расходы (стр.160 + стр.170 + стр.190 + стр.210 + стр.230 + стр.240 + стр.250 + стр.260 + стр.270)	150	200	5 991 288,11	-	5 991 288,11
<i>Оплата труда и начисления на выплаты по оплате труда</i>	160	210	5 758 287,35	-	5 758 287,35
в том числе:			-	-	-
Зарботная плата	160	211	4 422 647,72	-	4 422 647,72
Начисления на выплаты по оплате труда	160	213	1 335 639,63	-	1 335 639,63
<i>Оплата работ, услуг</i>	170	220	98 066,11	-	98 066,11
в том числе:			-	-	-
Транспортные услуги	170	222	12 367,00	-	12 367,00
Коммунальные услуги	170	223	56 549,28	-	56 549,28
Работы, услуги по содержанию имущества	170	225	26 367,75	-	26 367,75
Прочие работы, услуги	170	226	2 782,08	-	2 782,08
<i>Обслуживание государственного (муниципального) долга</i>	190	230	-	-	-
в том числе:			-	-	-
	190		-	-	-
<i>Безвозмездные перечисления текущего характера организациям</i>	210	240	-	-	-
в том числе:			-	-	-
	210		-	-	-
<i>Безвозмездные перечисления бюджетам</i>	230	250	-	-	-
в том числе:			-	-	-
	230		-	-	-
<i>Социальное обеспечение</i>	240	260	-	-	-
в том числе:			-	-	-
	240		-	-	-
<i>Расходы по операциям с активами</i>	250	270	130 911,65	-	130 911,65
в том числе:			-	-	-
Амортизация	250	271	42 000,00	-	42 000,00
Расходование материальных запасов	250	272	88 911,65	-	88 911,65
<i>Безвозмездные перечисления капитального характера организациям</i>	260	280	-	-	-
в том числе:			-	-	-
	260		-	-	-
<i>Прочие расходы</i>	270	290	4 023,00	-	4 023,00

в том числе:			-	-	-
Налоги, пошлины и сборы	270	291	4 023,00	-	4 023,00
ЧИСТЫЙ ОПЕРАЦИОННЫЙ РЕЗУЛЬТАТ (стр.301 - стр.302), (стр.310 + стр.410)	300		-5 928 723,38	-	-5 928 723,38
<i>Операционный результат до налогообложения (стр. 010 - стр.150)</i>	301		-5 928 723,38	-	-5 928 723,38
<i>Налог на прибыль</i>	302		-	-	-
Операции с нефинансовыми активами (стр.320 + стр.330 + стр.350 + стр.360 + стр.370 + стр.380 + стр.390 + стр.400)	310		54,67	-	54,67
<i>Чистое поступление основных средств</i>	320		-	-	-
в том числе:					
увеличение стоимости основных средств	321	310	84 000,00	-	84 000,00
уменьшение стоимости основных средств	322	41X	84 000,00	-	84 000,00
<i>Чистое поступление нематериальных активов</i>	330		-	-	-
в том числе:					
увеличение стоимости нематериальных активов	331	320	-	-	-
уменьшение стоимости нематериальных активов	332	42X	-	-	-
<i>Чистое поступление непроизведенных активов</i>	350		-	-	-
в том числе:					
увеличение стоимости непроизведенных активов	351	330	-	-	-
уменьшение стоимости непроизведенных активов	352	43X	-	-	-
<i>Чистое поступление материальных запасов</i>	360		54,67	-	54,67
в том числе:					
увеличение стоимости материальных запасов	361	340	88 966,32	-	88 966,32
в том числе:					
Увеличение стоимости продуктов питания	361	342	65 224,00	-	65 224,00
Увеличение стоимости горюче-смазочных материалов	361	343	17 392,32	-	17 392,32
Увеличение стоимости прочих материальных запасов	361	346	6 350,00	-	6 350,00
уменьшение стоимости материальных запасов	362	440	88 911,65	-	88 911,65
в том числе:					
Уменьшение стоимости продуктов питания	362	442	65 169,33	-	65 169,33
Уменьшение стоимости горюче-смазочных материалов	362	443	17 392,32	-	17 392,32
Уменьшение стоимости прочих оборотных ценностей (материалов)	362	446	6 350,00	-	6 350,00
<i>Чистое поступление прав пользования активом</i>	370		-	-	-
в том числе:					
увеличение стоимости прав пользования активом	371	350	-	-	-
уменьшение стоимости прав пользования активом	372	450	-	-	-
<i>Чистое изменение затрат на изготовление готовой продукции, выполнение работ, услуг</i>	390		-	-	-
в том числе:					
увеличение затрат	391	X	-	-	-
уменьшение затрат	392	X	-	-	-
<i>Расходы будущих периодов</i>	400		-	-	-

Операции с финансовыми активами и обязательствами (стр.420 - стр.510)	410		-5 928 778,05	-	-5 928 778,05
Операции с финансовыми активами (стр.430 + стр.440 + стр. 450 +стр.460 + стр.470 + стр.480)	420		-5 769 828,80	-	-5 769 828,80
<i>Чистое поступление денежных средств и их эквивалентов</i>	430		-5 767 169,53	-	-5 767 169,53
в том числе: поступление денежных средств и их эквивалентов	431	510	3 785 561,73	-	3 785 561,73
выбытие денежных средств и их эквивалентов	432	610	9 552 731,26	-	9 552 731,26
<i>Чистое поступление ценных бумаг, кроме акций</i>	440		-	-	-
в том числе: увеличение стоимости ценных бумаг, кроме акций и иных финансовых инструментов	441	520	-	-	-
уменьшение стоимости ценных бумаг, кроме акций и иных финансовых инструментов	442	620	-	-	-
<i>Чистое поступление акций и иных финансовых инструментов</i>	450		-	-	-
в том числе: увеличение стоимости акций и иных финансовых инструментов	451	530	-	-	-
уменьшение стоимости акций и иных финансовых инструментов	452	630	-	-	-
<i>Чистое предоставление заимствований</i>	460		-	-	-
в том числе: увеличение задолженности по предоставленным заимствованиям	461	540	-	-	-
уменьшение задолженности по предоставленным заимствованиям	462	640	-	-	-
<i>Чистое поступление иных финансовых активов</i>	470		-	-	-
в том числе: увеличение стоимости иных финансовых активов	471	550	-	-	-
уменьшение стоимости иных финансовых активов	472	650	-	-	-
<i>Чистое увеличение прочей дебиторской задолженности</i>	480		-2 659,27	-	-2 659,27
в том числе: увеличение прочей дебиторской задолженности	481	560	3 848 102,46	-	3 848 102,46
уменьшение прочей дебиторской задолженности	482	660	3 850 761,73	-	3 850 761,73
Операции с обязательствами (стр.520 + стр.530 + стр.540 + стр.550 + стр.560)	510		158 949,25	-	158 949,25
<i>Чистое увеличение задолженности по внутренним привлеченным заимствованиям</i>	520		-	-	-
в том числе: увеличение задолженности по по внутренним привлеченным заимствованиям	521	710	-	-	-
уменьшение задолженности по по внутренним привлеченным заимствованиям	522	810	-	-	-
<i>Чистое увеличение задолженности по внешним привлеченным заимствованиям</i>	530		-	-	-
в том числе: увеличение задолженности по внешним привлеченным заимствованиям	531	720	-	-	-
уменьшение задолженности по внешним привлеченным заимствованиям	532	820	-	-	-
<i>Чистое увеличение прочей кредиторской задолженности</i>	540		158 949,25	-	158 949,25

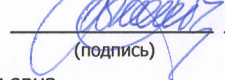

В том числе: увеличение прочей кредиторской задолженности	541	730	6 604 658,78	-	6 604 658,78
уменьшение прочей кредиторской задолженности	542	830	6 445 709,53	-	6 445 709,53
<i>Доходы будущих периодов</i>	550	x	-	-	-
<i>Резервы предстоящих расходов</i>	560	x	-	-	-

Руководитель  (подпись) Распутина Т. А. (расшифровка подписи) Главный бухгалтер  (подпись) Агеенко А. Е. (расшифровка подписи)

Централизованная бухгалтерия

МКУ "ЦБ ЧРМО", 1093820000075, 3820013980, 385101001, Россия, г. Черемхово

(наименование, ОГРН, ИНН, КПП, местонахождение)

Руководитель  (подпись) Директор (должность) Попова Э. В. (расшифровка подписи)
 Исполнитель  (подпись) Зам. главного бухгалтера (должность) Похобова Ольга Васильевна (расшифровка подписи) (телефон, e-mail)

25 января 2021 г.

